

FUNDACION UNIVERSIDAD PONTIFICIA BOLIVARIANA

NIT 811.018.058

ESTADO DE ACTIVIDADES

ENTRE EL 1 DE ENERO Y EL 31 DE DICIEMBRE DE LOS AÑOS


2022 - 2023

CIFRAS EN COP (000)

	NOTA	2022	%	2023	%	% Var. Año
INGRESOS ORDINARIOS	6	1.072.043	100,0%	1.006.611	100,0%	-6%
Donaciones No Restringidas		136.126	12,7%	203.295	0,20196	49%
Donaciones Restringidas		884.395	82,5%	652.292	0,648008	-26%
Donaciones En Especie		-	0,0%	81.417	0,080882	0%
Arrendamientos		68.482	6,4%	68.482	0,068032	0%
Souvenir		-	0,0%	1.125	0,001118	0%
Devoluciones		16.960	-1,6%	-	0	-100%
GASTOS POR ACT MERITORIAS Y GASTOS DE LA OPERACIÓN		983.412	91,7%	1.103.731	1,096482	12,2%
ACTIVIDADES MERITORIAS	7	882.058	82,3%	979.996	0,97356	11,1%
Becas Pregrado		700.020	65,3%	689.048	0,684523	-2%
Becas Extension		-	0,0%	-	0	0%
Auxilios Monetarios - Sostentamiento		103.176	9,6%	102.344	0,101672	-1%
Otros Auxilios		12.967	1,2%	12.280	0,012199	-5%
Obras de Proyección Social - Apoyo Alimentario		65.895	6,1%	77.802	0,077291	18%
Apoyos Line Salud		-	0,0%	98.522	0,097875	0%
GASTOS DE LA OPERACIÓN		101.354	9,5%	123.735	0,122922	22,1%
Honorarios	8	24.186	2,3%	33.524	0,033304	39%
Impuestos	9	20.167	1,9%	17.512	0,017397	-13%
Arrendamientos	10	121	0,0%	4.250	0,004222	3412%
Contribuciones y Afiliaciones	11	2.315	0,2%	1.007	0,001	-57%
Servicios	12	10.458	1,0%	21.132	0,020993	102%
Gastos Legales	13	2.369	0,2%	2.430	0,002414	3%
Reparaciones y Mantenimientos	14	4.652	0,4%	1.613	0,001602	-65%
Gastos de Viaje	15	10.804	1,0%	-	0	-100%
Adecuaciones	16	-	0,0%	970	0,000964	0%
Depreciaciones		8.390	0,8%	16.874	0,016763	101%
Diversos	17	17.892	1,7%	17.334	0,01722	-3%
Deterioro Cuentas por Cobrar		-	0,0%	7.089	0,007042	0%
EXCEDENTES DE LA OPERACIÓN		88.631	8,3%	- 97.120	-0,09648	-209,6%
OTROS INGRESOS	18	45.176	4,2%	134.819	0,133934	198,4%
Rendimientos Financieros		41.256	3,8%	134.729	0,133844	227%
Recuperaciones		340	0,0%	-	0	-100%
Diversos		3.580	0,3%	90	8,94E-05	-97%
OTROS EGRESOS		39.078	3,6%	16.529	0,01642	-57,7%
Gastos Financieros	19	1.983	0,2%	5.831	0,005793	194%
Perdida en Venta y Retiro de Activos		-	0,0%	-	0	0%
Gastos Extraordinarios	20	434	0,0%	720	0,000715	66%
Gastos Diversos	20	36.661	3,4%	9.978	0,009912	-73%
RESULTADO ANTES DE IMPUESTOS		94.729	8,8%	21.170	0,021031	-77,7%
PROV. IMPUESTO A LAS GANANCIAS						
IMPUESTO DE RENTA						
BENEFICIO O EXCEDENTE NETO		94.729	8,8%	21.170	0,021031	-77,7%



LUCRECIA MARIA PIEDRAHITA
Representante Legal CC. 43.516.515



GILDARDO AUGUSTO SEPÚLVEDA E.
Revisor Fiscal TP. 47.662-T

CAROLINA VALENCIA

ANA CAROLINA VALENCIA V.
Contadora Publica TP. 191.286-T

FUNDACION UNIVERSIDAD PONTIFICIA BOLIVARIANA

NIT 811.018.058


ESTADO DE SITUACIÓN FINANCIERA

ENTRE EL 1 DE ENERO Y EL 31 DE DICIEMBRE DE LOS AÑOS


2022 - 2023

CIFRAS EN COP (000)

	NOTA	2022	%	2023	%	% Var. Año
ACTIVO		3.183.987		3.508.018		
CORRIENTE		1.334.788		1.675.693		
Efectivo y Equivalentes	1	631.491	19,8%	519.587	16,3%	-17,7%
Instrumentos Financieros	2	655.668	20,6%	1.056.004	33,2%	61,1%
Deudores	3	47.629	1,5%	100.102	3,1%	110,2%
ACTIVO NO CORRIENTE		1.849.199		1.832.325		-0,9%
PROPIEDAD, PLANTA Y EQUIPO	4	1.849.199	58,1%	1.832.325	57,5%	-0,9%
Terrenos		1.707.650	53,6%	1.707.650	53,6%	0,0%
Construcciones y Edificaciones		182.572	5,7%	182.572	5,7%	0,0%
Equipo de Comunicaciones y Computo		373	0,0%	15.861	0,5%	4152,3%
Depreciacion Acumulada	-	56.885	-1,8%	73.758	-2,3%	29,7%
Otros Activos		15.489	0,5%	-	0,0%	-100,0%
PASIVOS		328		168.145		51163,7%
CUENTAS X PAGAR	5	328	0,0%	168.145	5,3%	51163,7%
Proveedores		-	0,0%	2.250	0,1%	0,0%
Cuentas por Pagar		-	0,0%	163.642	5,1%	0,0%
Impuestos		194	0,0%	2.253	0,1%	1061,3%
Otros Pasivos		134	0,0%	-	0,0%	-100,0%
ACTIVO NETO		3.183.659		3.339.873		4,9%
Fondos Patrimoniales		-	0,0%	49.437	1,6%	0,0%
Ajustes por Convergencia a NIIF		753.629	23,7%	751.578	23,6%	-0,3%
Excedentes (Deficit) del Ejercicio		94.729	3,0%	21.170	0,7%	-77,7%
Excedentes Acumulados - Ejercicios Anteriores		1.119.148	35,1%	1.301.535	40,9%	16,3%
Superavit Valorizaciones		1.216.153	38,2%	1.216.153	38,2%	0,0%
PASIVO + ACTIVO NETO		3.183.987		3.508.018		



LUCRECIA MARIA PIEDRAHITA
Representante Legal CC. 43.516.515



GILDARDO AUGUSTO SEPÚLVEDA E.
Revisor Fiscal TP. 47,662-T

CAROLINA VALENCIA

ANA CAROLINA VALENCIA V.
Contadora Publica TP. 191.286-T

FUNDACION UNIVERSIDAD PONTIFICIA BOLIVARIANA


NIT 811.018.916

ESTADO DE FLUJO DE EFECTIVO


ENTRE EL 1 DE ENERO Y EL 31 DE DICIEMBRE DE LOS AÑOS 2022 - 2023

CIFRAS EN COP (000)

	NOTA	2022	2023
EXCEDENTE NETO DEL EJERCICIO		94.729	21.170
+ / - PARTIDAS NO MONETARIAS		8.400	16.874
Gasto depreciación		8.390	16.874
Donaciones en especie			0
Deterioro o castigo cuentas por cobrar			0
Otras partidas no monetarias		10	0
= EFECTIVO GENERADO EN ACTIVIDADES DE OPERACIÓN		103.129	38.044
CAMBIOS EN ACTIVOS Y PASIVOS			
(Aumento) Disminución en cuentas por cobrar		878	(52.473)
(Aumento) Disminución en Instrumentos Financieros		0	0
Aumento (Disminución) en cuentas por pagar		(498.469)	167.817
EFECTIVO GENERADO POR LOS CAMBIOS EN ACTIVOS Y PASIVOS (A)		(497.591)	115.344
FLUJO DE EFECTIVO GENERADO EN ACTIVIDADES DE INVERSIÓN			
Compra de propiedad, planta y equipos			
Compra de Inversiones		0	0
Venta de propiedad, planta y equipos		0	0
TOTAL FLUJO DE EFECTIVO GENERADO EN ACTIVIDADES DE INVERSIÓN (B)		0	0
FLUJO DE EFECTIVO GENERADO EN ACTIVIDADES DE FINANCIACIÓN			
INCREMENTOS EN EL ACTIVO NETO		480.934	135.044
CREDITOS L.P			
TOTAL FLUJO DE EFECTIVO GENERADO EN ACTIVIDADES DE FINANCIACIÓN ©		480.934	135.044
INCREMENTO NETO EN FLUJO DE EFECTIVO Y EQUIVALENTES		86.472	288.432
EFECTIVO Y EQUIVALENTES AL INICIO DEL EJERCICIO		1.200.687	1.287.159
EFECTIVO Y EQUIVALENTES AL CIERRE DEL EJERCICIO		1.287.159	1.575.591



LUCRECIA MARIA PIEDRAHITA
Representante Legal CC. 43.516.515



GILDARDO AUGUSTO SEPÚLVEDA E.
Revisor Fiscal TP. 47,662-T

CAROLINA VALENCIA


ANA CAROLINA VALENCIA V.
Contadora Publica TP. 191.286-T

FUNDACION UNIVERSIDAD PONTIFICIA BOLIVARIANA
 NIT 811.018.058
ESTADO DE CAMBIOS EN EL ACTIVO NETO
 ENTRE EL 1 DE ENERO Y EL 31 DE DICIEMBRE DE LOS AÑOS
 2022 - 2023
 CIFRAS EN COP (000)

	FONDO PARA DONACIONES	REVALORIZACIÓN DEL PATRIMONIO	EXCEDENTE - DEFICIT ACUMULADO	IMPACTO TRANSICIÓN A NIIF	SUPERAVIT POR VALORIZACIONES	REINVERSION EXCEDENTES	FONDO PATRIMONIAL	TOTAL ACTIVO NETO
SALDO A 1 DE ENERO DE 2022	0	753.629	638.215	0	1.216.153	0		2.607.997
CAMBIOS EN EL ACTIVO NETO 2022								
RECLASIFICACIÓN FONDOS EXCEDENTE (DEFICIT NETO DEL EJEC.)			575.662					
RECLASIFICACIÓN EXCEDENTES								575.662
APLICACIÓN REINVERSIÓN EXCEDENTES								
RECLASIFICACION VARIAC. IMPACTO NIIF								
SALDO A 31 DE DICIEMBRE DE 2022	0	753.629	1.213.877	0	1.216.153	0	0	3.183.659
CAMBIOS EN EL ACTIVO NETO 2023								
RECLASIFICACIÓN FONDOS							49.437	49.437
RECLASIFICACION VARIAC. IMPACTO NIIF		(2.051)						(2.051)
EXCEDENTE (DEFICIT NETO DEL EJEC.)			21.170					21.170
RECLASIFICACIÓN EXCEDENTES			87.658					87.658
SALDO A 31 DE DICIEMBRE DE 2023	-	751.578	1.322.705	0	1.216.153	0	49.437	3.339.873



LUCRECIA MARIA PIEDRAHITA
 Representante Legal CC. 43.516.515



GILDARDO AUGUSTO SEPULVEDA E.
 Revisor Fiscal TP. 47,662-T

CAROLINA VALENCIA

ANA CAROLINA VALENCIA V.
 Contadora Publica TP. 191.286-T