

UPB

ISSN: 2619-4635

REPORTE DE SOSTENIBILIDAD UPB MULTICAMPUS 2022

METODOLOGÍA GRI -GLOBAL REPORTING INITIATIVE



GRUPOS DE INTERÉS

[GRI 2-29 GRI 3-1]

La Universidad se ha formado por 86 años de la mano de quienes han hecho sus aportes desde roles tan diferentes como importantes, por esto la identificación de nuestros grupos de interés ha sido un ejercicio valorado desde la metodología y el reconocimiento a su papel en la Universidad. Los grupos de interés han sido categorizados como internos o externos, de esta manera, se genera un relacionamiento bidireccional de participación donde se usan diferentes alternativas de comunicación y métodos de consulta que permiten un diálogo continuo, efectivo y cercano.





ODS PRIORIZADOS

En el 2019, la UPB realizó un ejercicio de priorización que permitió, de manera precisa, identificar en cuales de los 17 Objetivos de Desarrollo Sostenible genera impactos directos en coherencia con su condición de Institución de Educación Superior. En este ejercicio, quedaron priorizados los ODS 3, 4, 6, 7, 9, 13, 16 y 17.

De acuerdo con esta priorización, en el 2022 se realiza un acercamiento a las metas de los ODS priorizados, con el fin de determinar los aportes de la institución en el cumplimiento de la Agenda 2030 para el Desarrollo Sostenible.

Metas del ODS

6/13

7/10

4/8

4/5

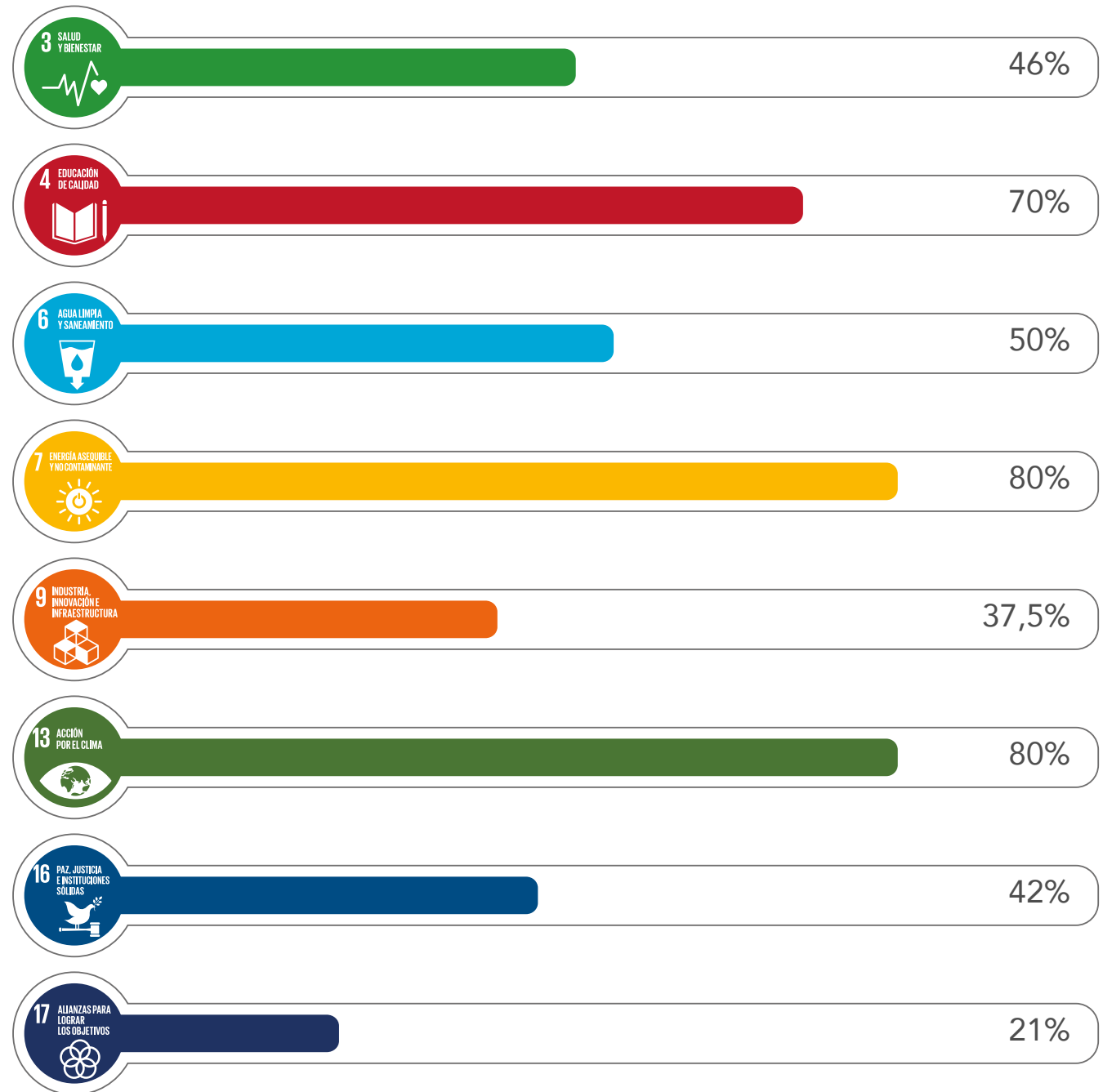
3/8

4/5

5/12

4/19

% Aporte a las metas de los ODS priorizados por la UPB





ODS 3 SALUD Y BIENESTAR

Metas del ODS

6/13

% Aporte a las metas de los ODS priorizados por la UPB



46%

Valor económico de los aportes realizados a las familias acompañadas

Insumos: aseo, pañales y otros	\$	12.451.578
Transporte de familias	\$	8.588.800
Alimentación familias	\$	9.264.450
Hogar de paso	\$	1.576.000
Donaciones en especie	\$	25.076.413
Total	\$	56.957.241



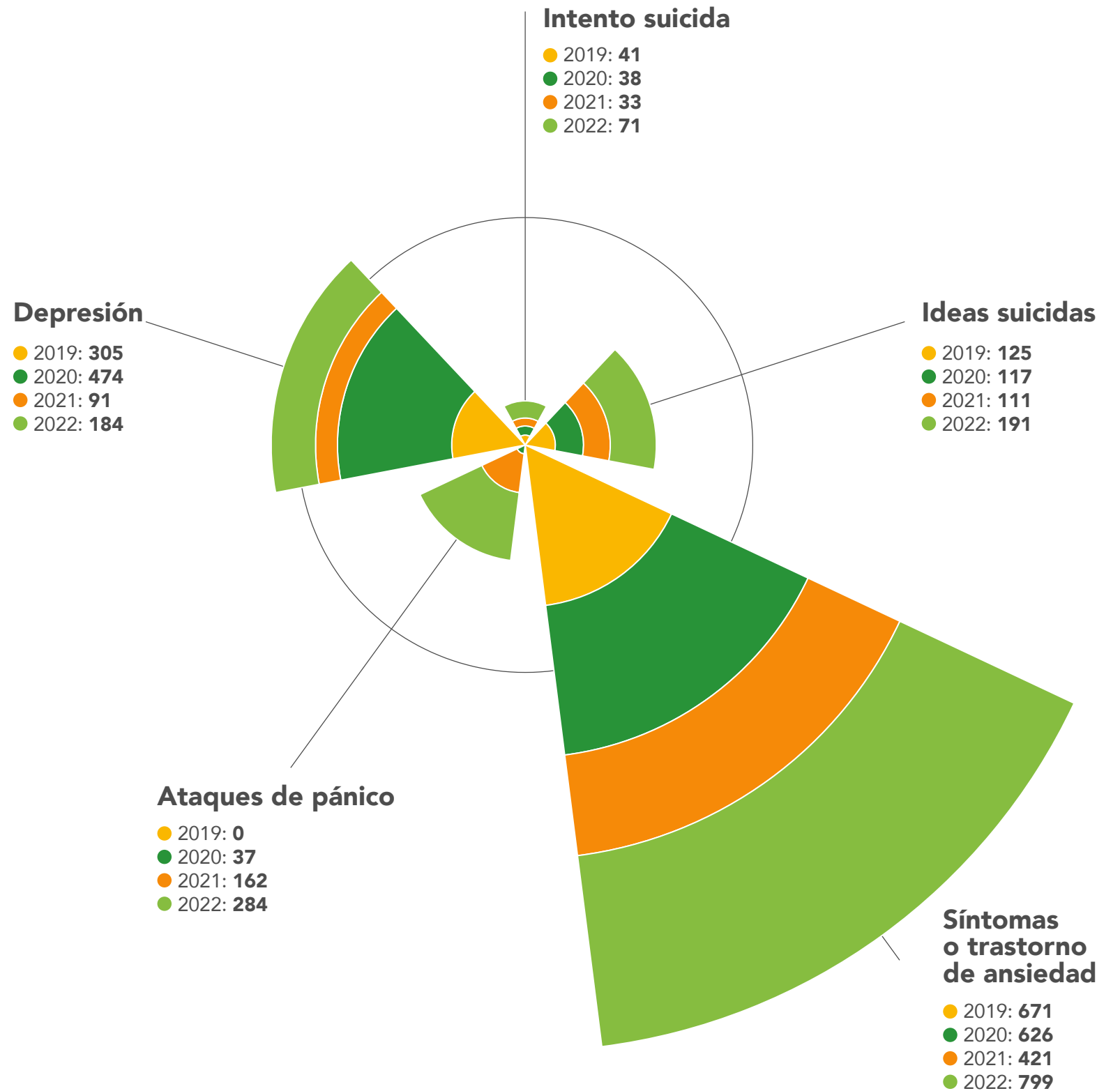


En la gráfica, se muestran los resultados de la caracterización psicosocial aplicada a los estudiantes de primer semestre entre 2019 y 2022.

1.428
personas atendidas en atención en programas

270
personas atendidas en crisis

1.207
participaciones en las intervenciones psicosociales realizadas por Bienestar Institucional





ODS 4 EDUCACIÓN DE CALIDAD

Metas del ODS

7/10

% Aporte a las metas de los ODS priorizados por la UPB



70%

Becas otorgadas por la Universidad

Valor

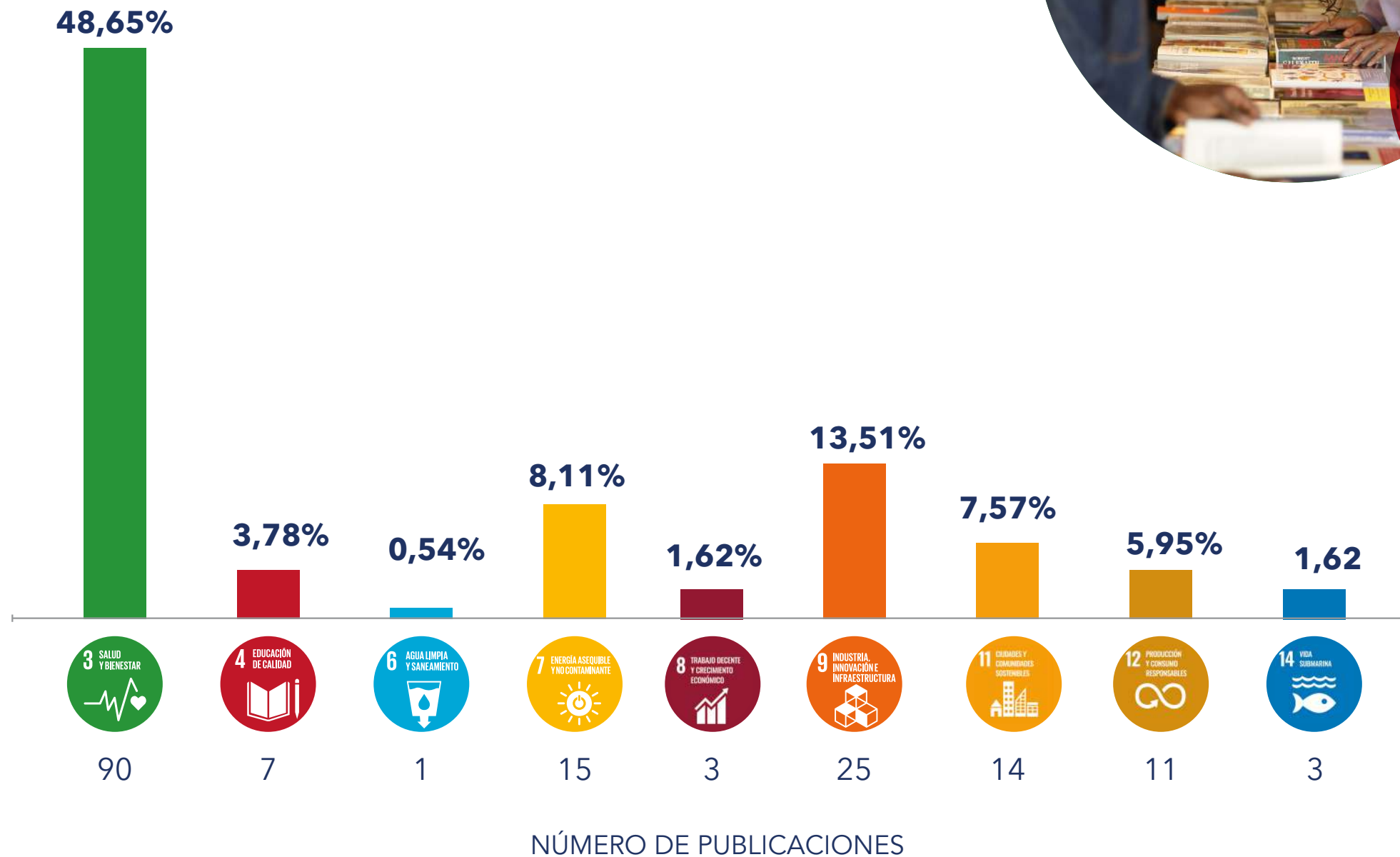

Descuentos	\$18.835.703.646
Becas de excelencia	\$6.387.116.193
Descuentos por pronto pago	\$2.993.342.736
Becas Etnoeducación	\$2.786.345.800
Becas auxilio de estudio	\$2.574.684.754
Descuentos UPB Contigo	\$401.835.144

Total

\$33.979.028.273



APOORTE DE LAS PUBLICACIONES AL CUMPLIMIENTO DE LOS ODS



48,65%
 DE LAS PUBLICACIONES TIENEN UNA RELACIÓN DIRECTA CON EL ODS 3 SALUD Y BIENESTAR





ODS 6 AGUA LIMPIA Y SANEAMIENTO

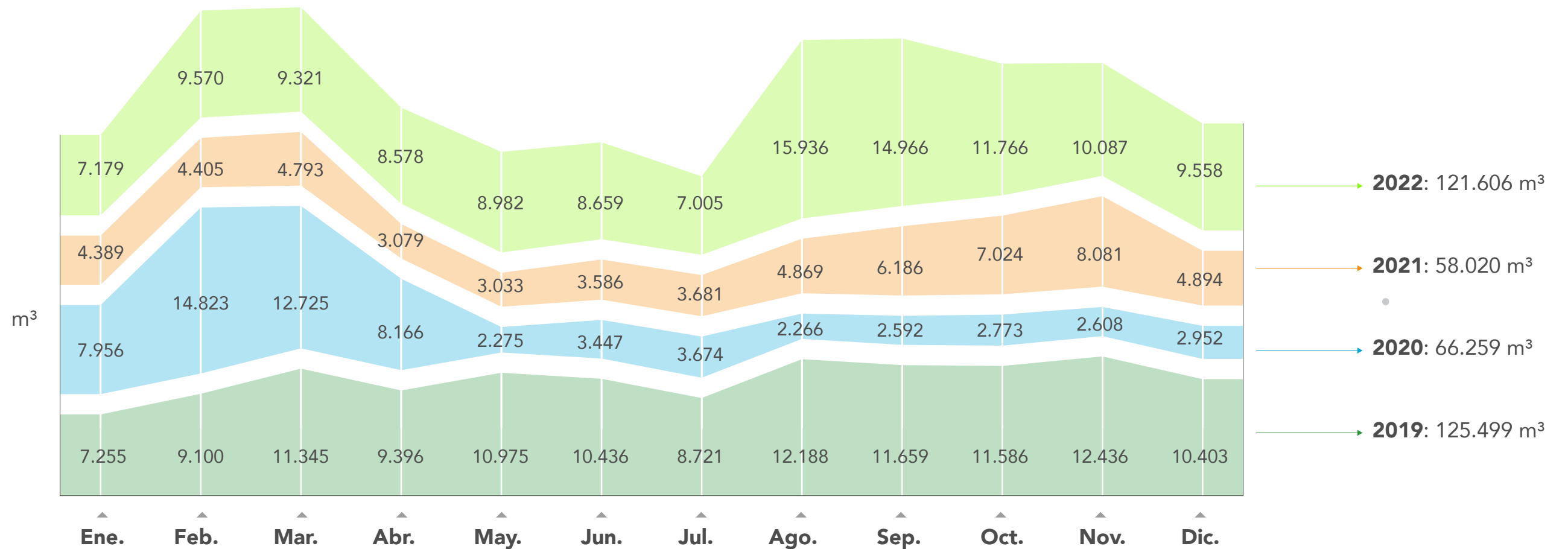
Metas del ODS

4/8

% Aporte a las metas de los ODS priorizados por la UPB



Histórico de consumo de agua Multicampus





ODS 7 ENERGÍA ASEQUIBLE Y NO CONTAMINANTE

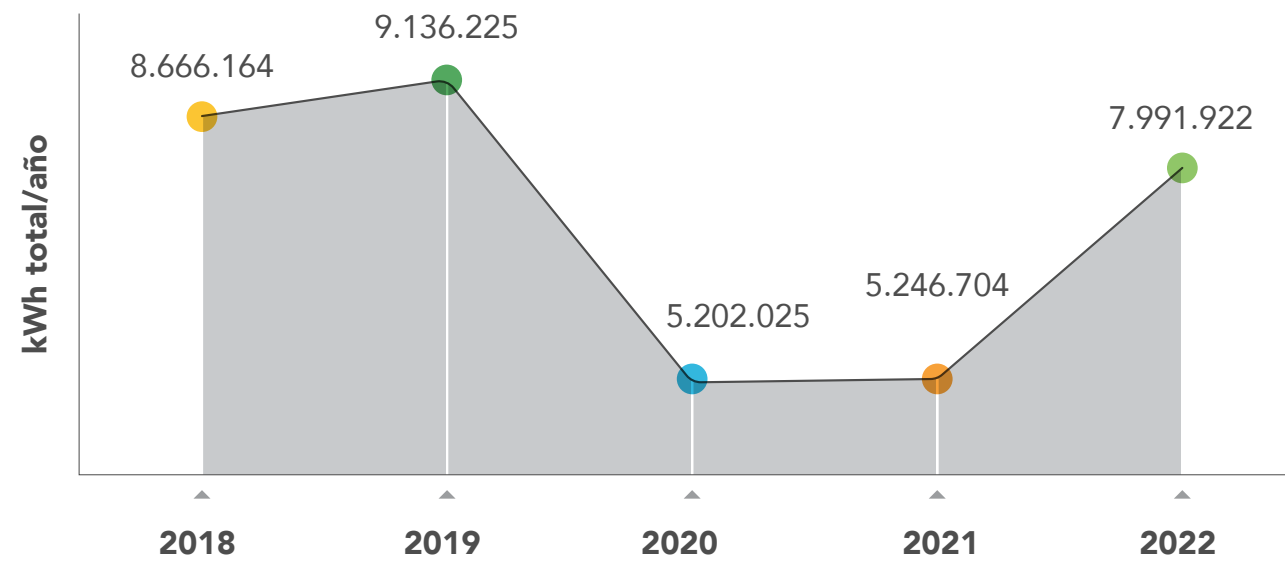
Metas del ODS

4/5

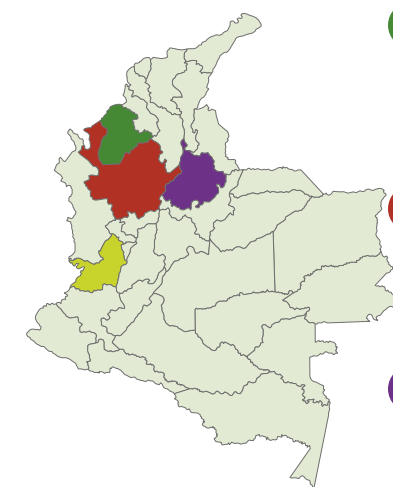
% Aporte a las metas de los ODS priorizados por la UPB



Histórico consumo de energía eléctrica



Consumo de energía eléctrica en el 2022



Ciudad	Consumo kWh	Reducción respecto al 2018
Montería	1.695.800 kWh	2,4%
Medellín	4.439.613 kWh	1,6%
Bucaramanga	1.664.665 kWh	22%
Palmira	171.873 kWh	10,38%

Reducción respecto al 2018



ODS 9 INDUSTRIA, INNOVACIÓN E INFRAESTRUCTURA

Metas del ODS

3/8

% Aporte a las metas de los ODS priorizados por la UPB



37,5%

Investigación y transferencia en cifras y su aporte a los ODS:

	3 SALUD Y BIENESTAR	4 EDUCACIÓN DE CALIDAD	6 AGUA LIMPIA Y SANEAMIENTO	7 ENERGÍA ASEQUIBLE Y NO CONTAMINANTE	9 INDUSTRIA, INNOVACIÓN E INFRAESTRUCTURA	13 ACCIÓN POR EL CLIMA	17 ALIANZAS PARA LOGRAR LOS OBJETIVOS
Prototipos	4	0	0	2	5	0	0
Software	4	1	1	2	1	5	1
Patentes	0	0	0	2	1	3	0



INVESTIGACIÓN

La visibilidad en la producción científica, la clasificación en el escalafón de Minciencias de los investigadores y la garantía de mejoras, cambios e innovaciones para el entorno social o productivo, introducidas a partir de resultados de proyectos de investigación, trabajos de grado y tesis de estudiantes de pregrado y posgrado, se logran gracias a:

- La cualificación de sus profesores mediante el plan de maestrías y doctorados y los cursos de cualificación para la investigación, la transferencia y la innovación.
- La articulación de la investigación científica con las líneas temáticas de los focos, en la consolidación, unificación y fortalecimiento de las capacidades humanas, técnicas, tecnológicas de las estructuras de conocimiento.
- La generación de conocimiento orientado a retos científicos y sociales.
- Los proyectos de transferencia, de los programas académicos, acerca de problemas o desafíos nacionales, regionales y locales.
- Las investigaciones y consultorías mediante convenios y contratos con actores sociales del entorno (empresas, gremios, agencias de gobierno, ONG's, entre otras).



315
DOCENTES
RECONOCIDOS COMO
INVESTIGADORES
A NIVEL NACIONAL
- 84 GRUPOS DE
INVESTIGACIÓN EN UPB
MULTICAMPUS

		Grupos	Semilleros	Publicaciones
Medellín	→	82	102	330
Bucaramanga	→	19	19	-
Montería	→	8	14	30
Palmira	→	3	11	57



ODS 13 ACCIÓN POR EL CLIMA

Metas del ODS

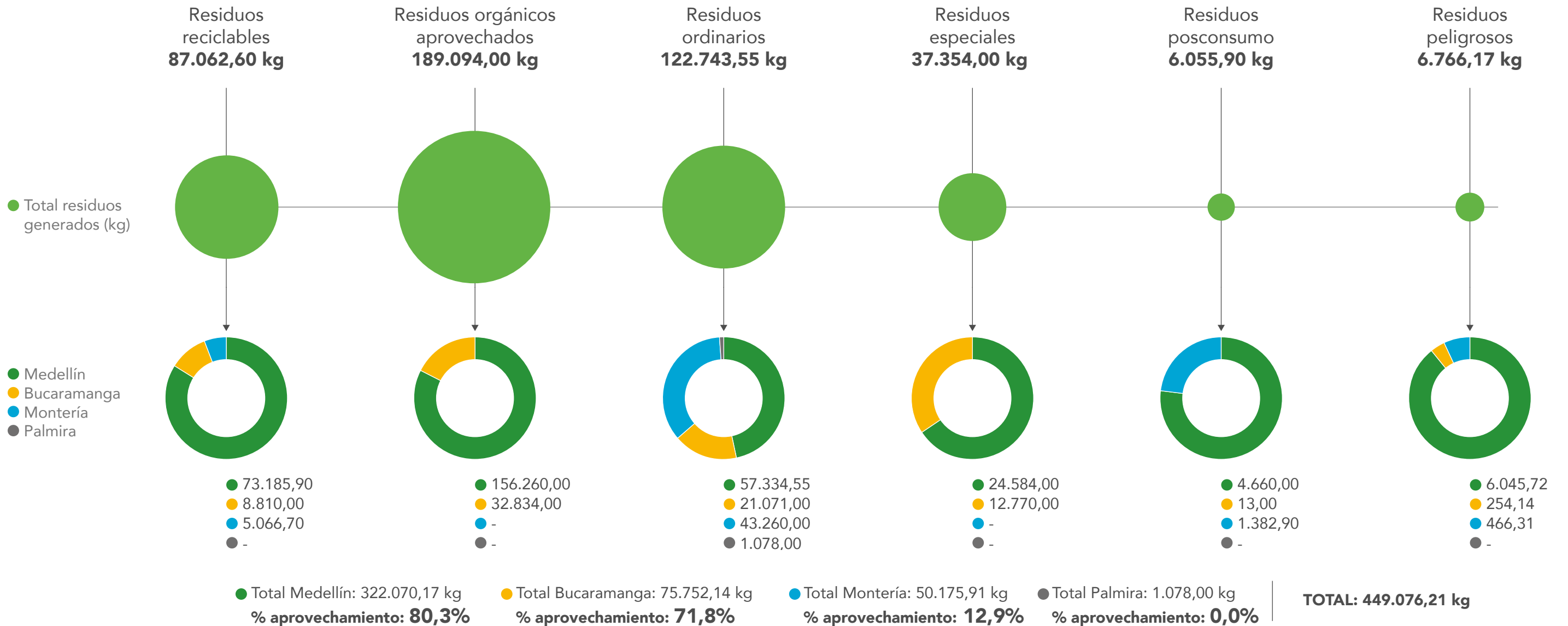
4/5

% Aporte a las metas de los ODS priorizados por la UPB



80%

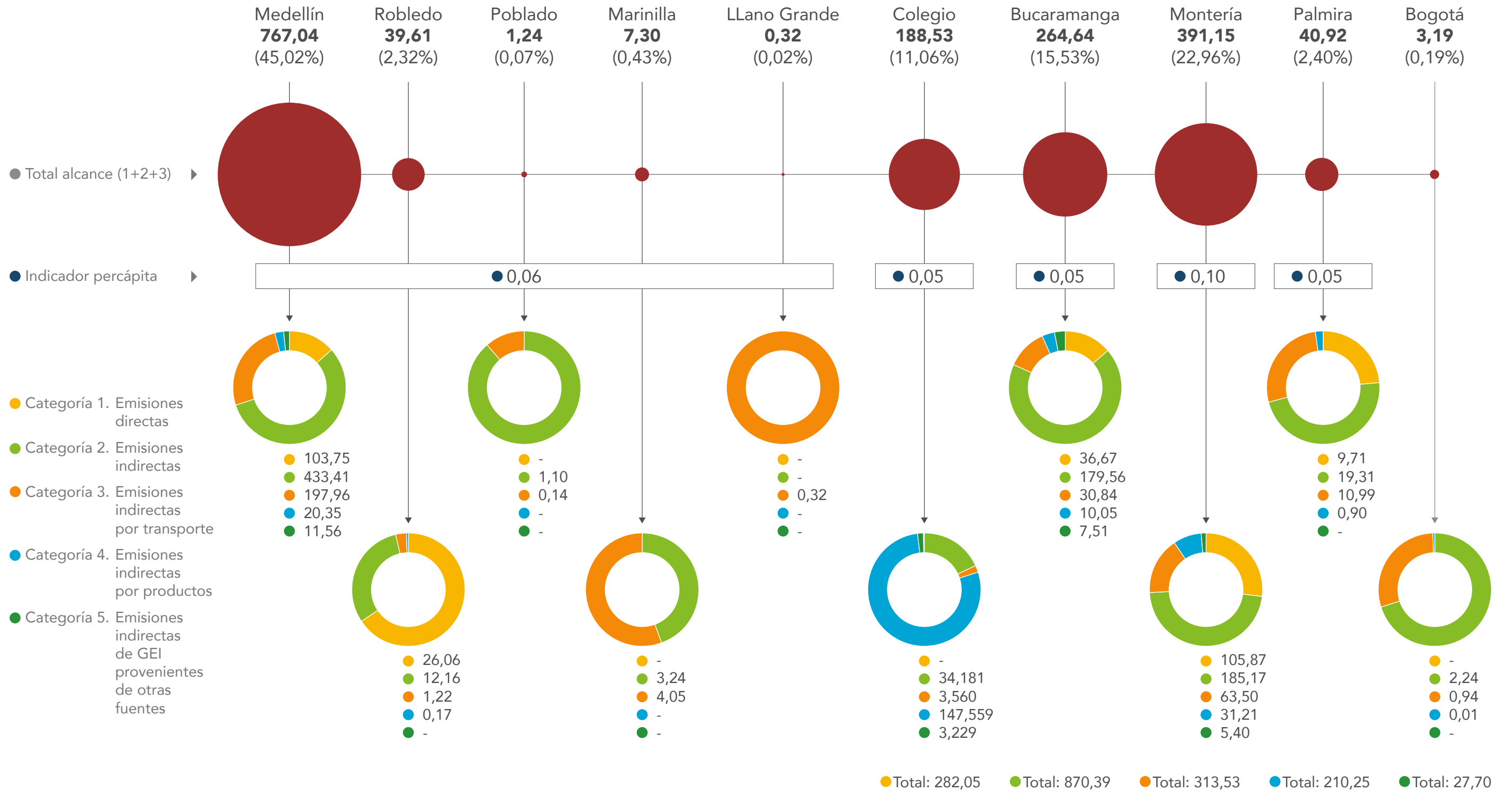
Generación de residuos Multicampus





Resumen huella de carbono (t CO2e) UPB Multicampus 2022

[GRI 305-1, 305-2, 305-3, 305-4, 305-5]






ODS 16 PAZ, JUSTICIA E INSTITUCIONES SÓLIDAS

Metas del ODS

5/12

% Aporte a las metas de los ODS priorizados por la UPB

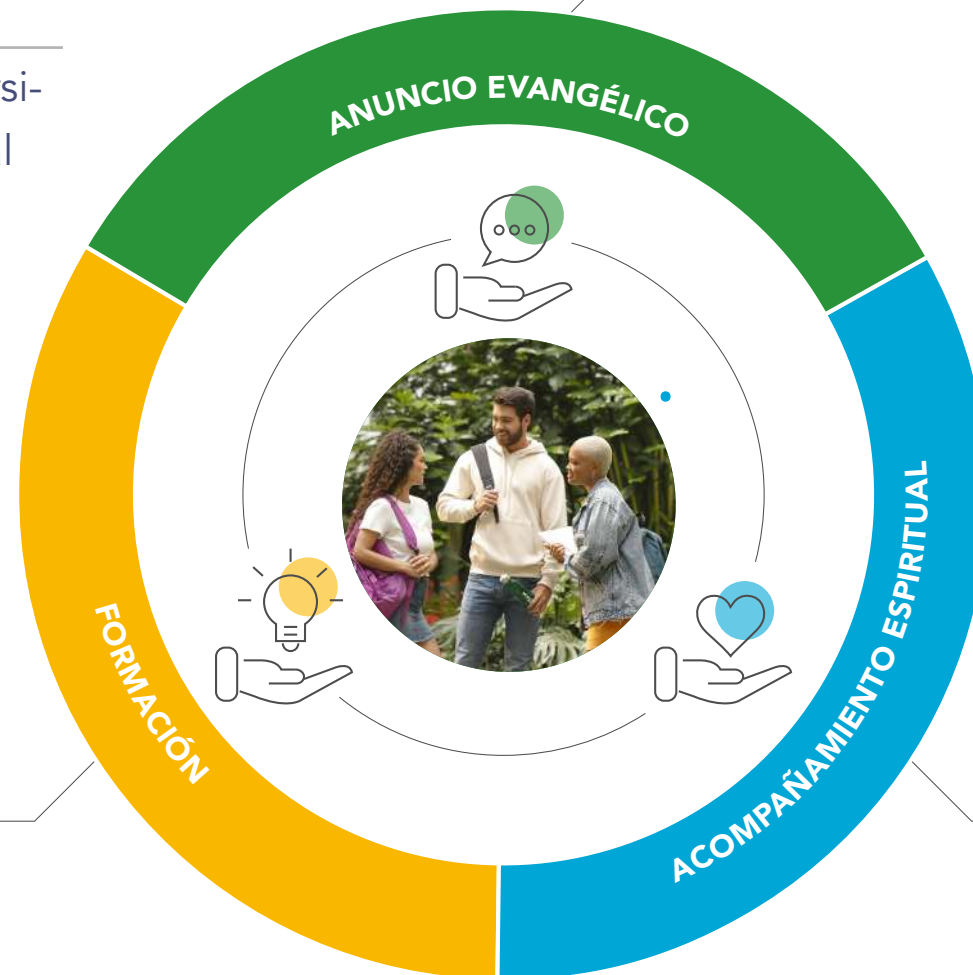


EVANGELIZACIÓN

A través de la Evangelización, la Universidad busca incrementar la riqueza espiritual para ayudar al auto sostenimiento de la vida con sentido y significado, a través del testimonio humano de la comunidad universitaria

Se realizaron cuatro secciones de encuentro en direccionamiento espiritual y cinco reuniones de sacramento de la reconciliación.

En la Semana Misionera, se realizó una charla taller de Educación y Fe con la participación de 10 personas.



Participación de 600 personas en los encuentros de reflexión y plan de vida como parte de la celebración del acto de la fe y crecimiento espiritual.

Participación de 480 personas en la semana por la paz, donde se realizaron actividades como libro al parque, conversatorio barristas, foro con la comisión de la verdad para la paz.

Celebración de Eucaristía en fechas conmemorativas de la Universidad.

Celebraciones conmemorativas: mes de la Biblia, mes de la Virgen María, Semana Santa y Navidad.

A través de la experiencia UPB Protege la vida, se acompañaron 220 personas en su proceso de duelo por pérdidas violentas de sus seres queridos.

Con una participación de 200 personas, se realizó el día del abrazo universitario como acto simbólico a la celebración del día de la paz

Donación de alimentos no perecederos para compartir con los más necesitados.

Participación de 21 Docentes en el 1er retiro espiritual "Reposar en el Señor"



De acuerdo con las obligaciones de la Universidad, se discriminan el valor de los impuestos pagados en el 2022:

Impuestos	Valor pagado	En porcentaje
Predial	6.901.663.106	72,7%
Impuesto de Industria y Comercio	602.017.379	6,3%
Gravamen a los Movimientos Financieros	1.917.216.280	20,2%
Otros	77.046.966	0,8%
Total	9.497.943.731	100%

Obligaciones financieras	\$61.088.130.749
Pago a proveedores Multicampus (Sin nómina)	\$156.539.287.005
Exención de impuesto de industria y comercio en Medellín	\$ 611.099.563
Exención de impuesto a la renta a nivel nacional (entidad sin ánimo de lucro)	\$2.840.331.970

Valor económico directo producido y distribuido

[GRI 201-1]

LA UNIVERSIDAD PRESENTÓ UN AHORRO POR EXENCIÓN DE IMPUESTOS POR UN VALOR DE

\$3.451.431.533

Los ingresos generados por la Universidad durante el año 2022 permitieron cubrir las erogaciones o distribución de costos y gastos, generando un excedente de \$ 14.202.659.848, equivalente al 45% sobre el valor estipulado como asignación a los proyectos de inversión y desarrollo en el próximo periodo (para atender fortalecimiento en infraestructura física, tecnológica y desarrollo humano).

VALOR GENERADO POR INGRESOS OPERACIONALES Y NO OPERACIONALES FUE DE

\$530.962.000.000

VALOR DISTRIBUIDO POR NÓMINA, IMPUESTOS, SERVICIO DE DEUDA, INVERSIÓN EN COMUNIDAD, ENTRE OTROS FUE DE

\$516.761.000.000

VALOR RETENIDO (VALOR GENERADO- VALOR DISTRIBUIDO) FUE DE

\$ 14.202.000.000




ODS 17 ALIANZAS PARA LOGRAR LOS OBJETIVOS

Metas del ODS

4/19

% Aporte a las metas de los ODS priorizados por la UPB



Impacto social

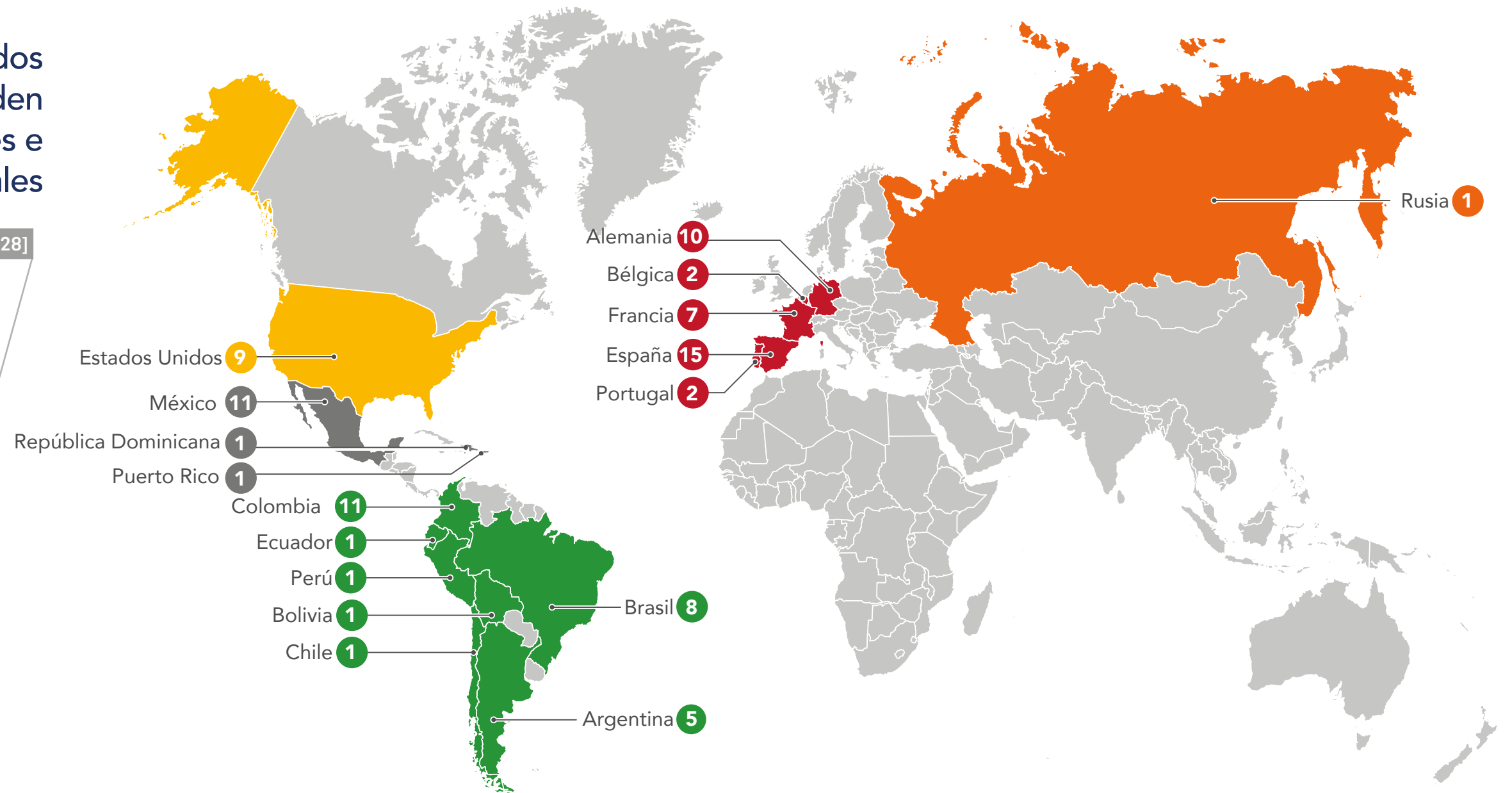





CONVENIOS NACIONALES E INTERNACIONALES Y AFILIACIÓN A ASOCIACIONES EN 2022

En total fueron firmados 87 convenios de orden académico, nacionales e internacionales

[GRI 2-28]





**Universidad
Pontificia
Bolivariana**

www.upb.edu.co